

PH Montage a/s


SIKKERHEDSINSTRUKTION

Nr. 2.1-maskiner	Bukke maskine 1	<u>DATO:</u> 17.03.04.
MASKINENS PRIMÆRE ANVENDELSE	<u>Kun</u> til metal.	
MASKINENS SIKKERHEDS- UDSTYR	Nødstop.	
FORHOLDS- REGLER VED START	Kontroller inden start, at der ikke ligger glemt værktøj, eller andre løse genstande på maskinen. I øvrigt <u>skal</u> brugsanvisningen følges.	
FORHOLDS- REGLER VED BRUG	Du skal være over 18 år eller lærling under opsyn. <u>Pas på</u> , at langt hår og løse beklædningsdele ikke kommer i nærheden af roterende dele, under brug. <u>Hold fingrene væk</u> fra de roterende dele, når maskinen er i drift. Fjern <u>ikke</u> metalspåner med fingrene, da de er meget skarpe.	
FORHOLDS- REGLER VED STOP	Stop maskinen når den ikke bruges, og gå ikke fra den før alle roterende dele står helt stille.	
FORHOLDS- REGLER VED JUSTERING OG SKIFT AF VÆRKTØJER	<u>Husk</u> at afbryde strømmen ved udskiftning af bukkeværktøj. Brug læderhandsker ved håndtering af skarpe værktøjer.	
ANDET	Ved rengøring og <u>skal</u> nødstop trykkes ind. Ved reparation <u>skal</u> stikket trækkes ud eller afbrydes ved kontakten og låses med nøgle.	


SIKKERHEDSINSTRUKTION



Mundtlig instruktion vedrørende betjening og sikkerhed skal være givet af værkfører eller montagelederen, inden du bruger denne maskine første gang.



Anvend de beskrevne beskyttelsesværn, hvis det er påkrævet.



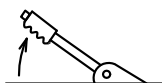
Vær altid opmærksom på, hvor nødstoppet er placeret og hvordan den fungerer. Nødstop skal holdes fri og være let tilgængelig. Nødstop kontakterne bør afprøves regelmæssigt.



Hold orden!!! Lad ikke affaldsmateriale hobe sig op på gulve og ved bevægelige maskindele. Rengøring bør ikke foregå med trykluft af hensyn til luftens indhold af støv, brug evt. støvsuger.



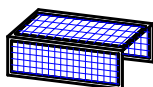
Spildte væsker skal straks tørres op.



Forlad ikke maskinen, før alle bevægelige dele står helt stille. Brug maskinens bremsere, hvis disse findes.




Hold uvedkommende væk fra maskinen, under drift.



Afskærmningen skal være på plads, og forsvarligt spændt, inden drift.



Pas på løst og uhensigtsmæssigt beklædning, samt langt hår ikke kommer i nærheden af bevægelige dele.

	<p>Ved brand: Afbryd strømmen og udsugningen. Sluk med vandtåge, kulsyre- eller pulverlukker.</p>